

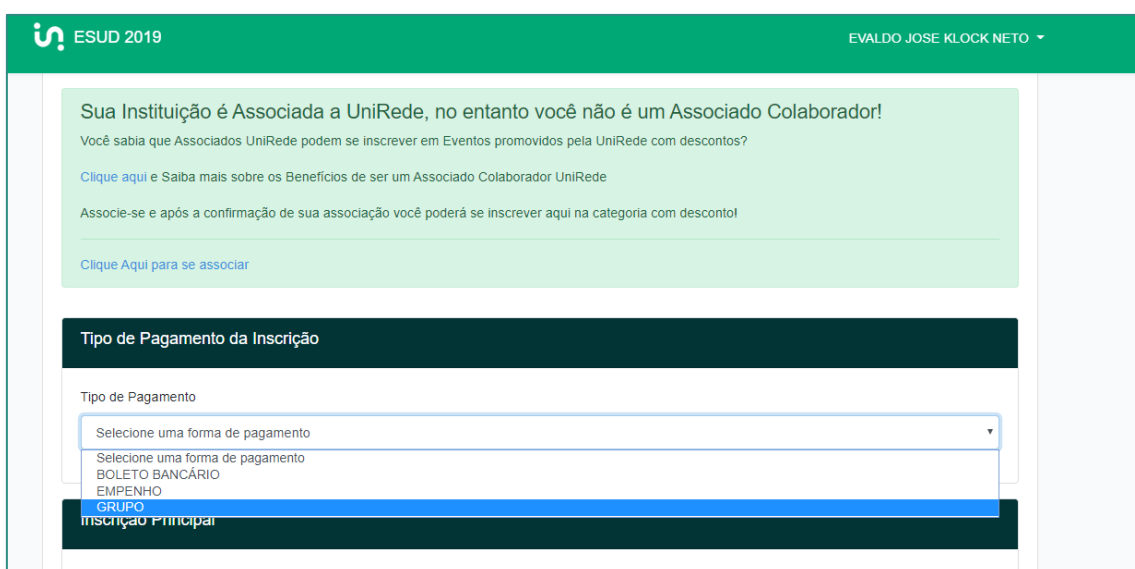
# INSTRUÇÕES PARA INSCRIÇÃO EM GRUPO

## PASSOS PARA O LÍDER DO GRUPO:

1. Acessar o sistema de eventos da Unirede e se registrar, através do link abaixo, ou fazer *login* caso já seja registrado.

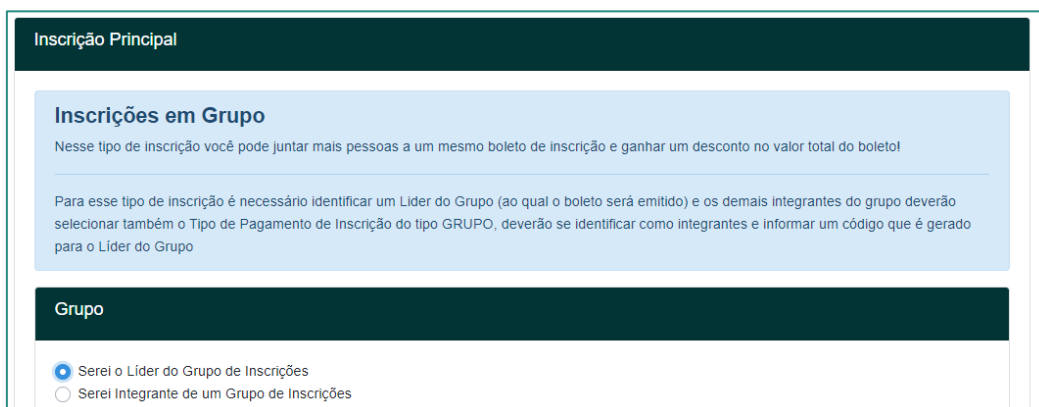
<https://www.aunirede.org.br/sistemas/eventos/evento/esud-2019/subscription>

2. Selecionar, no tipo de pagamento de inscrição, a opção “Grupo”.



The screenshot shows the top navigation bar with the UniRede logo and 'ESUD 2019' on the left, and the user name 'EVALDO JOSE KLOCK NETO' on the right. Below the navigation bar is a green message box stating: 'Sua Instituição é Associada a UniRede, no entanto você não é um Associado Colaborador! Você sabia que Associados UniRede podem se inscrever em Eventos promovidos pela UniRede com descontos? Clique aqui e Saiba mais sobre os Benefícios de ser um Associado Colaborador UniRede. Associe-se e após a confirmação de sua associação você poderá se inscrever aqui na categoria com desconto! Clique Aqui para se associar'. Below this is a dark green header for 'Tipo de Pagamento da Inscrição'. Underneath, there is a 'Tipo de Pagamento' label and a dropdown menu. The dropdown menu is open, showing options: 'Selecione uma forma de pagamento', 'BOLETO BANCÁRIO', 'EMPENHO', and 'GRUPO'. The 'GRUPO' option is highlighted in blue. Below the dropdown, the text 'Inscrição Principal' is visible.

3. Marcar a opção “Serei o Líder do Grupo de Inscrições”.



The screenshot shows the 'Inscrição Principal' page. At the top, there is a dark green header with the text 'Inscrição Principal'. Below this is a light blue box titled 'Inscrições em Grupo' with the text: 'Nesse tipo de inscrição você pode juntar mais pessoas a um mesmo boleto de inscrição e ganhar um desconto no valor total do boleto!'. Below this box is another light blue box with the text: 'Para esse tipo de inscrição é necessário identificar um Líder do Grupo (ao qual o boleto será emitido) e os demais integrantes do grupo deverão selecionar também o Tipo de Pagamento de Inscrição do tipo GRUPO, deverão se identificar como integrantes e informar um código que é gerado para o Líder do Grupo'. Below these boxes is a dark green header for 'Grupo'. Underneath, there are two radio button options: 'Serei o Líder do Grupo de Inscrições' (which is selected) and 'Serei Integrante de um Grupo de Inscrições'.

4. Informar a quantidade de pessoas que deseja vincular ao seu grupo de inscrição (Mín 5 e máx 20).

**Ações**

Você deverá informar abaixo a quantidade de inscrições (mínimo 5 e no max 20) **(incluindo a sua)** que poderão ser vinculadas ao boleto. Ao final, será informado um código que deverá ser compartilhado com os demais integrantes do grupo.

**O boleto só será gerado ao atingir o número de inscrições informadas para o grupo.**

**Ex: Ao informar 5, você terá direito a +4 pessoas a serem atreladas ao boleto de inscrição**

Número (Mín 5 e Máx 20)

5. Preencher o restante das informações e clicar em “Avançar”.

6. Após a efetuada a inscrição, o sistema irá gerar o **CÓDIGO DE INSCRIÇÃO EM GRUPO** que o líder deverá compartilhar com os demais integrantes para que estes façam suas inscrições com desconto.

**CÓDIGO DE INSCRIÇÃO EM GRUPO** (Compartilhe esse código com os integrantes)

6533158c-9358-4c3f-8550-0429f76aede5

**Quantidade de inscrições restantes para este código :** **9**

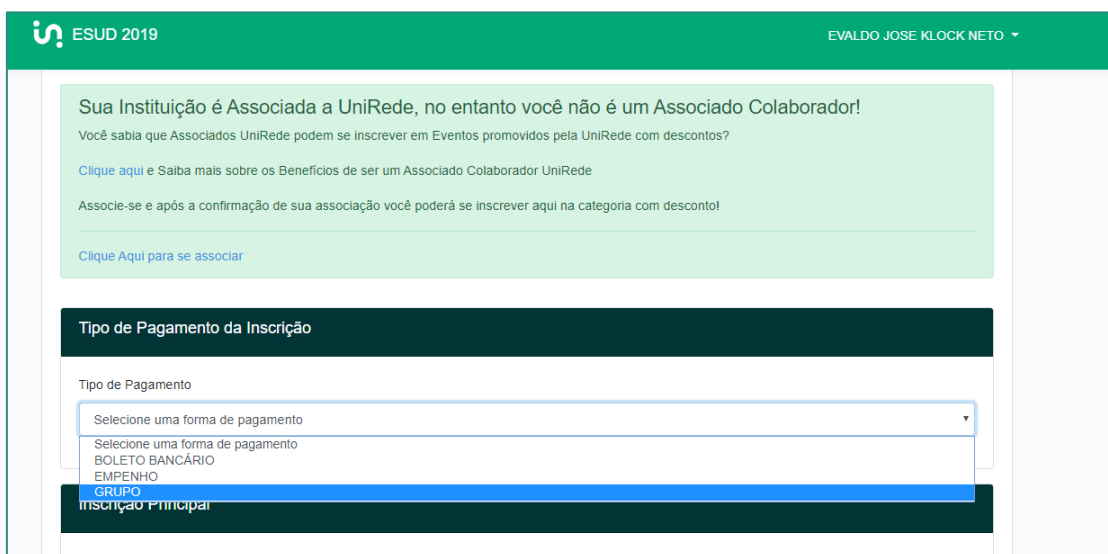
7. Quando o código atingir o valor de 0 inscrições restantes o boleto será automaticamente gerado com o valor total, com desconto, das inscrições dos integrantes do grupo.

## PASSOS PARA OS INTEGRANTES DO GRUPO:

1. Acessar o sistema de eventos da Unirede e se registrar, através do link abaixo, ou fazer *login* caso já seja registrado.

<https://www.aunirede.org.br/sistemas/eventos/evento/esud-2019/subscription>

2. Selecionar, no tipo de pagamento de inscrição, a opção “Grupo”.



3. Marcar a opção “Serei Integrante de um Grupo de Inscrições”.



4. Informar o código compartilhado pelo Líder.

5. Preencher o restante das informações e clicar em “Avançar”.

6. Quando o código atingir o valor de 0 inscrições restantes o boleto será automaticamente gerado com o valor total, com desconto, das inscrições dos integrantes do grupo.

7. O líder ou qualquer integrante do grupo pode emitir o boleto, que é único para o grupo.